

على أساس شهري، ارتفع المجمع م3 بنسبة 0,5% ليصل إلى 1.614,6 مليار درهم. ويعكس هذا التطور أساسا تراجع التداول النقدي بنسبة 0,4% والحسابات لأجل بنسبة 4,9% وسندات مؤسسات التوظيف الجماعي في القيم المنقولة النقدية بنسبة 6,4%. وعلى العكس، تزايدت النقود الكتابية بنسبة 1,3%.

وحسب المقابلات، تراجعت الديون الصافية على الإدارة المركزية بنسبة 1,6%، بينما تزايدت الأصول الاحتياطية الرسمية بنسبة 1%. من جهتها، تزايدت القروض البنكية بنسبة 1,2% ما يعكس بالخصوص ارتفاع تسهيلات الخزينة بنسبة 3,5% وقروض التجهيز بنسبة 0,9%، بينما ظلت القروض العقارية في مستواها المسجل في الشهر السابق.

على أساس سنوي، تزايدت وتيرة نمو الكتلة النقدية بنسبة 4,1% بعد 5,5% في الشهر السابق، ما يعكس أساسا تراجع الودائع لأجل بنسبة 13,6% بعد 8,8%، وارتفاع الودائع تحت الطلب لدى البنوك بواقع 8,1% بعد 7,8% وارتفاع التداول النقدي بنسبة 7,4% بعد 7%.

وحسب المقابلات، ارتفعت كل من الأصول الاحتياطية الرسمية من 7,2% إلى 7,9% والديون الصافية على الإدارة المركزية من 9,5% إلى 10,2%. من جهته، تزايدت القروض المقدمة للقطاع غير المالي بنسبة 5,6% مقابل 5%، ما يعكس ارتفاع نمو القروض الممنوحة للشركات الخاصة من 9,1% إلى 9,4% وتدني وتيرة انخفاض القروض الممنوحة للشركات غير المالية العمومية من 14,2% إلى 6,5% وارتفاع القروض الممنوحة للأسر بنسبة 3,5% بعد 3,3%.

وبتصنيف القروض المقدمة للقطاع غير المالي حسب الغرض الاقتصادي، يتضح ارتفاع نمو تسهيلات الخزينة بنسبة 17,6% بعد 15,4%، وتراجع قروض التجهيز بنسبة 0,7% بعد 1,4%، وشبه استقرار نمو القروض العقارية وقروض الاستهلاك إلى 2,4% و3,2% على التوالي.

أما الديون المعلقة الأداء، فقد تزايدت على أساس سنوي بنسبة 4,8% بعد 5,3% وبلغت نسبتها من القروض 8,5% مقابل 8,7% في شهر غشت.

## المؤشرات الرئيسية للاحصاءات النقدية

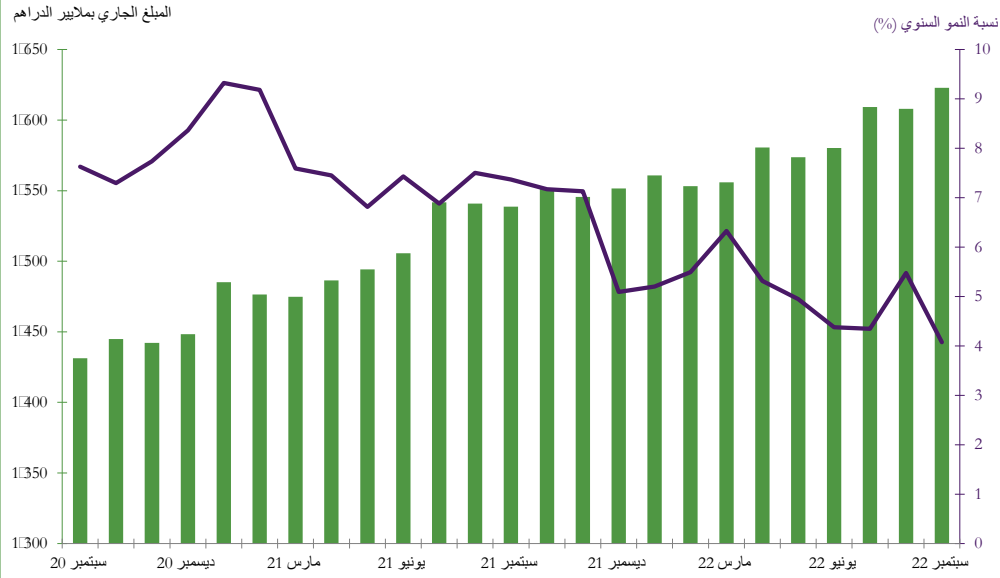
(بملايين الدراهم)

التغيرات (%)			التغيرات			المبلغ الجاري	
سبتمبر 21	ديسمبر 21	أغسطس 22	سبتمبر 21	ديسمبر 21	أغسطس 22	سبتمبر 22	
▲ 7,5	▲ 4,7	▲ 0,8	79 447	51 021	9 160	1137 853	المجمع م 1
▲ 6,8	▲ 4,4	▲ 0,8	84 043	54 873	9 897	1315 861	المجمع م 2
▲ 4,1	▲ 3,4	▼ -0,5	63 228	53 812	-8 287	1 614 581	المجمع م 3
▼ -6,4	▼ -9,2	▼ -3,8	-54 492	-81 095	-31 311	802 486	التوظيفات السائلة
▲ 7,4	▲ 7,1	▼ -0,4	23 524	22 773	-1 410	342 885	التداول الإئتماني
▲ 4,1	▲ 2,3	▲ 0,3	43 246	24 852	3 646	1 086 639	الودائع البنكية ذات الطابع النقدي <sup>(1)</sup>
▲ 8,1	▲ 3,7	▲ 1,8	54 542	25 676	12 526	724 396	ودائع تحت الطلب لدى البنوك
▼ -13,6	▼ -11,2	▼ -4,9	-19 007	-15 250	-6 276	121 219	ودائع لأجل و سندات الصندوق لدى البنوك
▲ 2,9	▲ 7,6	▼ -6,4	2 208	5 438	-5 327	77 331	سندات مؤسسات التوظيف الجماعي في السوق النقدية
▲ 7,2	▲ 3,0	▲ 1,0	22 921	9 903	3 320	340 732	الأصول الاحتياطية الرسمية
▲ 9,5	▲ 8,8	▼ -1,6	25 796	24 047	-4 794	296 538	الديون الصافية على الإدارة المركزية
▲ 5,4	▲ 5,5	▲ 1,2	63 048	64 978	14 637	1 241 285	ديون على الاقتصاد
▲ 5,5	▲ 5,3	▲ 2,1	54 974	52 881	21 393	1 046 232	ديون مؤسسات الإيداع الأخرى <sup>(2)</sup>
▲ 5,5	▲ 5,5	▲ 2,4	54 210	53 851	24 425	1 038 750	قروض بنكية
							حساب الغرض الإقتصادي
▲ 2,4	▲ 1,6	▲ 0,2	6 866	4 595	495	297 326	قروض العقار
▲ 2,8	▲ 2,0	▲ 0,2	6 417	4 610	520	237 437	قروض السكن
▲ 22,0	▲ 14,5	▲ 1,5	3 289	2 315	277	18 239	منها: التمويل التشاركي للسكن
▼ -1,8	▲ -5,3	▼ -1,2	-961	-2 986	-669	52 973	القروض المقدمة للمنعشين العقاريين
▲ 17,9	▼ 19,1	▲ 5,1	40 768	43 190	12 944	268 931	حسابات مدينة وتسهيلات الخزينة
▼ -0,4	▲ 3,5	▲ 0,9	-686	5 849	1 482	174 919	قروض التجهيز
▲ 3,2	▲ 3,4	▲ 0,2	1 805	1 888	87	57 510	قروض للاستهلاك
▲ 0,9	▲ -3,5	▲ 6,6	1 411	-5 415	9 371	151 489	ديون مختلفة على الزبناء
▲ 4,8	▼ 4,4	▲ 0,1	4 047	3 743	46	88 574	ديون معلقة الأداء
▲ 4,7	▼ -0,1	▲ 10,9	6 393	-143	14 005	142 753	مؤسسات مالية أخرى
▲ 5,6	▼ 6,4	▲ 1,2	47 817	53 994	10 421	895 996	القطاع غير المالي
▼ -3,7	▲ 5,7	▲ 5,5	-2 873	3 958	3 837	73 983	قطاع عمومي
▲ 2,2	▲ -1,1	▲ 0,2	530	-279	48	25 145	إدارات محلية
▼ -6,5	▼ 9,5	▲ 8,4	-3 404	4 237	3 789	48 838	مؤسسات غير مالية عمومية
▲ 6,6	▲ 6,5	▲ 0,8	50 690	50 036	6 584	822 013	قطاع خاص
▲ 9,4	▲ 9,6	▲ 1,2	38 282	39 032	5 356	444 149	مؤسسات غير مالية أخرى
▲ 3,4	▲ 3,0	▲ 0,3	12 408	11 004	1 228	377 864	أسرو مؤسسات لا تستهدف الربح وتخدم الأسر

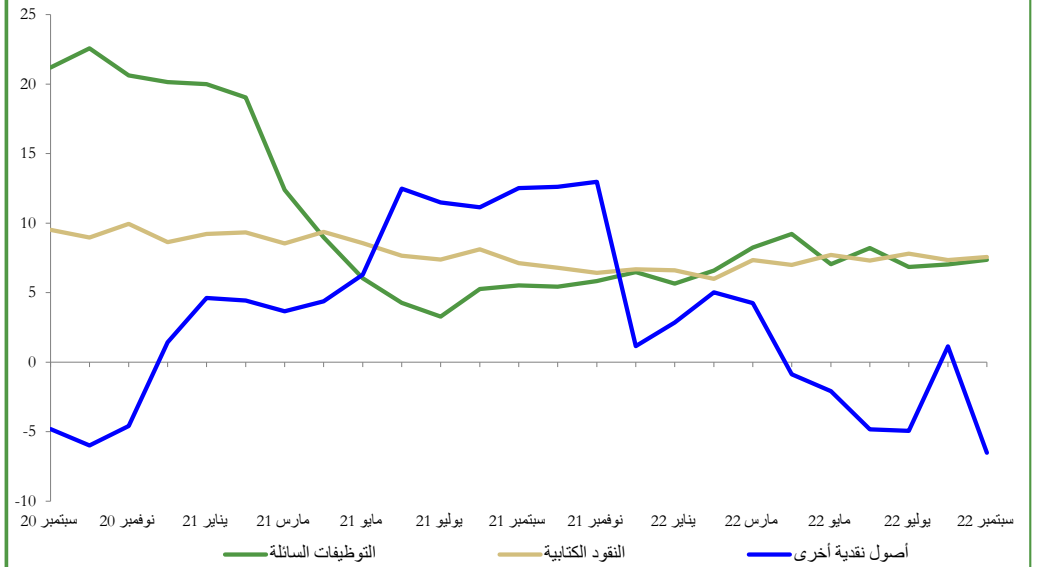
(1) مجموع ودائع جزرو النقود لدى النظام البنكي باستثناء الودائع المقتنة وودائع الضمان

(2) البنوك و مؤسسات التوظيف الجماعي في السوق النقدي

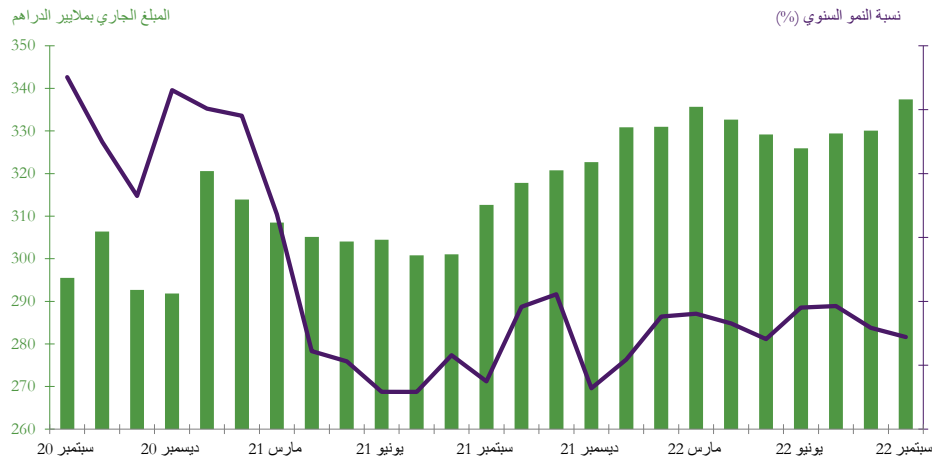
### الرسم البياني 1: التطور السنوي للمجموع النقدي م3



### الرسم البياني 2: التطور السنوي لمكونات المجموع النقدي م3 نسبة النمو السنوي (%)



### الرسم البياني 3: تطور الأصول الاحتياطية الرسمية



### الرسم البياني 4: التطور السنوي للقروض البنكية حسب الغرض الاقتصادي نسبة النمو السنوي (%)

